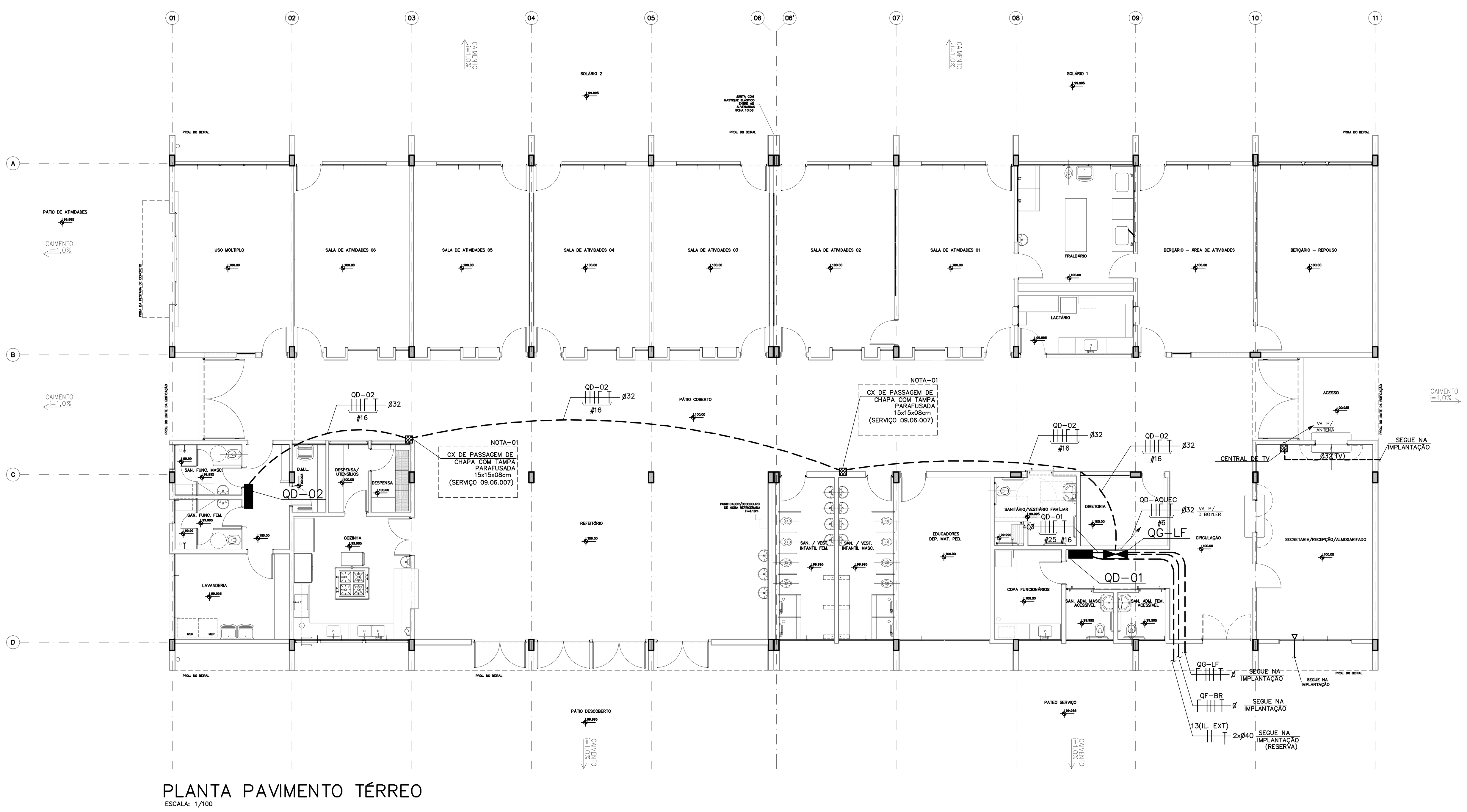

PLANTA PAVIMENTO TÉRREO
ESCALA: 1/100

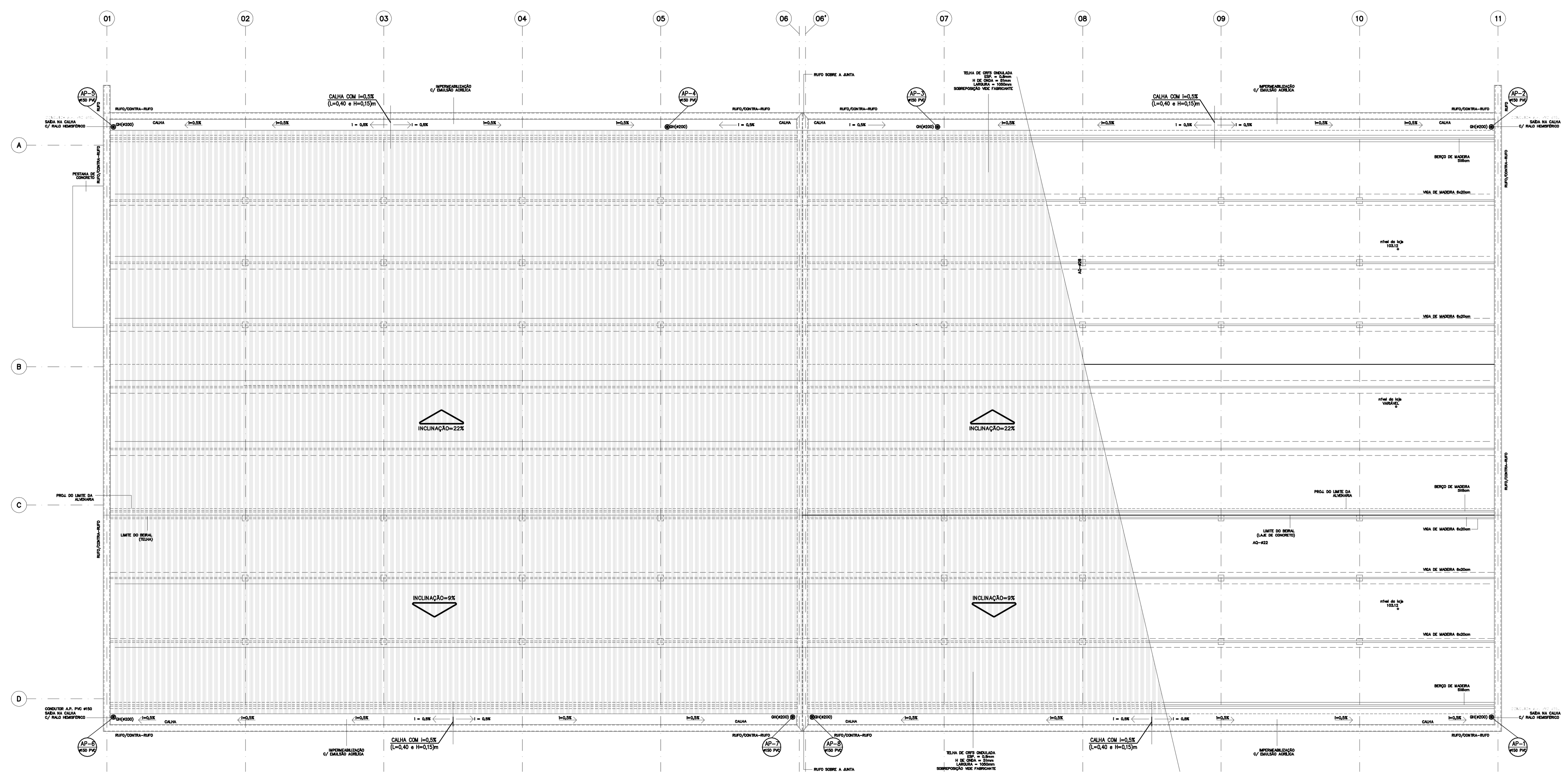

PLANTA DE COBERTURA
ESCALA: 1/100

SIMBOLOGIA / INSTALAÇÕES ELÉTRICAS

- PONTO DE LUZ FLUORESCENTE COMPACTA NO TETO
- PONTO DE LUZ FLUORESCENTE COMPACTA NO TETO (LUZ VIGIA)
- PONTO DE LUZ FLUORESCENTE NO TETO COM DIFUSOR ACRÍLICO
- PONTO DE LUZ NA PAREDE
- PONTO DE LUZ VAPOR METÁLICO OU SÓDIO
- LUZ DE OBSTÁCULO NA COBERTURA
- PONTO DE LUZ DE VIGIA NO TETO CX. DE FUNDO MÓVEL EXIST.
- NO TETO A SER UTILIZADA COMO CAIXA DE PASSAGEM
- REFLETOR
- POSTE
- POSTE CONCESSIONÁRIA
- POSTE COM LUMINÁRIA (P/ ILUMINAÇÃO EXTERNA)
- ARANDELA BLINDADA EMBUTIDA
- ILUM. DE EMERGÊNCIA
- LUMINÁRIA COM BRAÇO PARA FACHADA
- INTERRUPTOR SIMPLES (1,00m DO PISO)
- INTERRUPTOR PARALELO (1,00m DO PISO)
- INTERRUPTOR INTERMEDIÁRIO (1,00m DO PISO)
- INTERRUPTOR BIPOLAR SIMPLES (1,00m DO PISO)
- INTERRUPTOR BIPOLAR PARALELO (1,00m DO PISO)
- PULSADOR COM LÂMPADA GRAVADA (1,00m DO PISO)
- SIRENE PARA SINAL DE AULA
- CIGARRA/CAMPAINHA
- SIRENE ELETRÔNICA PARA ALARME DE INCÊNDIO
- PONTO DE TELEFONE EXTERNO (40cm DO PISO)
- PONTO DE TELEFONE INT. (40cm DO PISO)
- PONTO DE TELEFONE PÚBLICO (120cm DO PISO)
- PONTO DE COMUNICAÇÃO INTERNA
- PONTO TV FM
- BOTOEIRA DE COMANDO DO EXAUSTOR
- PONTO DE LOGICA (40cm DO PISO)
- CONTROLE DO VENTILADOR (1,00m DO PISO)
- TOMADA BAIXA 115V (40cm DO PISO)
- TOMADA ALTA 115V (220cm DO PISO)
- TOMADA MÉDIA 115V (100cm DO PISO)
- TOMADA NO PISO 230V
- TOMADA BAIXA 230V (40cm DO PISO)
- TOMADA MÉDIA 230V (100cm DO PISO)
- TOMADA BAIXA 115V (40cm DO PISO)
- TOMADA TRIFÁSICA NO PISO
- TOMADA TRIFÁSICA (40cm DO PISO)
- TOMADA NO PISO 115V
- BOTOEIRA DE ACIONAMENTO DA SIRENE E CAMPAINHA (40cm DO PISO)
- BOTOEIRA DE ACIONAMENTO DA BOMBA DE INCÊNDIO
- BOTOEIRA COM CIRCUITO DE SUPERVISÃO E ALARME DE INCÊNDIO TIPO QUEBRE O VIDRO
- CHAVE DE BÓIA AUTOMÁTICA
- TUBULAÇÃO NO TETO E PAREDE
- TUBULAÇÃO NO PISO
- TUBULAÇÃO APARENTE
- TUBULAÇÃO DE LÓGICA
- TUBULAÇÃO DE TELEFONE
- TUBULAÇÃO DE SISTEMA CONTRA ROUBO
- PERFILADO
- TUBULAÇÃO QUE SOBE
- TUBULAÇÃO QUE DESCE
- TUBULAÇÃO QUE DESCE E SOBE
- FIO FASE
- FIO RETORNO
- FIO TERRA
- FIO NEUTRO
- CAIXA DE PASSAGEM NO PISO
- CAIXA DE PASSAGEM SUSPENSA
- CAIXA DE PASSAGEM NA PAREDE
- CAIXA DE LIGAÇÃO EM PERFILADO
- CAIXA DE PASSAGEM DISTR. TEL. INTERNO
- CAIXA DE LIGAÇÃO – CONDULETE
- SENSOR DE PRESENÇA EQUIPADO COM ALARME CONTRA ROUBO
- PONTO DE PÁRA-RAIOS
- DESCIDA DA BARRA DE AÇO DO PÁRA-RAIOS
- SUBIDA DA BARRA DE AÇO DO PÁRA-RAIOS
- PASSAGEM DA BARRA DE AÇO DO PÁRA-RAIOS
- ELETRODO DE TERRA
- TERRA
- CORDOALHA DE AÇO GALV. 80mm² ENTERRADA NO SOLO PROF.=0,50m
- CABO DE AÇO GALVANIZADO 50mm APARENTE NA COBERTURA
- CORDOALHA DE COBRE NÚ OU BARRA DE AÇO GALVANIZADO APARENTE NA COBERTURA
- INTERRUPTOR DIFERENCIAL P/ PROTEÇÃO CONTRA CORR. DE FUGA
- DISJUNTOR TIPO MAGNÉTICO MONOFÁSICO
- DISJUNTOR TIPO MAGNÉTICO BIFÁSICO
- DISJUNTOR TIPO MAGNÉTICO TRIFÁSICO
- FUSÍVEL NH OU DIAZED
- CHAVE MAGNÉTICA
- CHAVE SECCIONADORA – TRIFÁSICA SEM FUSÍVEIS
- CHAVE SECCIONADORA TIPO NH COM FUSÍVEIS
- CAIXA DE DISTRIBUIÇÃO DE TELEFONE EXTERNO
- QUADRO GERAL DE LUZ E FORÇA
- QUADRO DE FORÇA
- QUADRO DE LUZ
- ENTRADA DE ENERGIA EM BAIXA TENSÃO
- CENTRAL DE ALARME DE INCÊNDIO
- DESCIDA DE PRUMADA
- SUBIDA DE PRUMADA
- CIRCUITO FECHADO DE TV (CFTV) h=220cm
- SIRENE SANIT. ESP.
- CAMPAINHA SAN. ESP.
- HASTE DE ATERRAMENTO C/ CAIXA DE INSPEÇÃO

NOTAS SOBRE INSTALAÇÕES ELÉTRICAS:

1. ELETRODUTOS DOS ALIMENTADORES DEVEM SER EM PVC RÍGIDO PESADO PROTEGIDOS POR ENVELOPES DE CONCRETO MAGRO, QUANDO EMBUTIDOS NO PISO, E EM F°G° QUANDO APARENTES;
2. CAIXA DE PASSAGEM NO PISO EM ALVENARIA COM TAMPA DE CONCRETO E DRENO DE BRITA. ADOTAR DIMENSÃO 40X40X40cm QUANDO NÃO INDICADO;
3. FIOS E CABOS EM INSTALAÇÕES INTERNAS, COM ISOLAÇÃO TERMOPLÁSTICA 750V/70° NAS SEGUINTES CORES : NEUTRO – AZUL CLARO , TERRA – VERDE , FASES DEMAIS CORES;
4. PARA INSTALAÇÕES DE CONDUTORES NO INTERIOR DE ELETRODUTOS ENTERRADOS COM CAIXA DE PASSAGEM E/OU DERIVAÇÃO, DEVERÃO SER UTILIZADOS CABOS TIPO XLPE, OU CONDUTORES UNIPOLARES OU MULTIPOLARES COM ISOLAÇÃO 0,6/1kV–70°C;
5. ELETRODUTOS E FIAÇÃO QUANDO NÃO DIMENSIONADOS ADOTAR: ø25mm (3/4") E #2,5mm²;
6. OS REATORES PARA LUMINÁRIAS COM DUAS LÂMPADAS FLUORESCENTES DEVERÃO SER DUPLOS E ELETRÔNICOS, 220V COM PARTIDA RÁPIDA E ALTO FATOR DE POTÊNCIA;
7. AS LÂMPADAS FLUORESCENTES SERÃO DO TIPO SUPER 84, COR 80;
8. AS TOMADAS SERÃO DO TIPO 3 POLOS 2F+T OU F+N+T;
9. OS DISJUNTORES DOS CIRCUITOS 220V (FF) NÃO DEVERÃO SER DO TIPO UNIPOLAR ACOPLADO, DEVERÃO SER BIPOLARES;
10. AS CAIXAS DE PASSAGEM NA PAREDE NÃO DIMENSIONADAS SERÃO 4"x 4", h=0,40m;
11. AS PORTAS DE TODOS OS PAINÉIS A SEREM INSTALADOS DEVEM POSSUIR SINALIZAÇÃO LUMINOSA INDICANDO A CONDIÇÃO DE ENERGIZADO – VERMELHO : LIGADO, VERDE : DESLIGADO

NOTAS – S.P.D.A.

01– TODO O SISTEMA DE PROTEÇÃO CONTRA DESCARGAS ATMOSFÉRICAS (SPDA) , DEVERÁ ATENDER AS ESPECIFICAÇÕES DA NBR–5419;
02– O SISTEMA DEVERÁ TER UMA MANUTENÇÃO PREVENTIVA ANUAL E SEMPRE QUE ATINGIDO POR DESCARGAS ATMOSFÉRICAS, PARA VERIFICAR EVENTUAIS IRREGULARIDADES E GARANTIR A EFICIÊNCIA DO SPDA;
03– NÃO É FUNÇÃO DO SPDA A PROTEÇÃO DE EQUIPAMENTOS ELETRO–ELETRÔNICOS. PARA TAL, OS INTERESSADOS DEVERÃO ADQUIRIR SUPRESSORES DE SURTOS INDIVIDUAIS (PROTETORES DE LINHA) NAS CASAS ESPECIALIZADAS;
04– TODAS AS ESTRUTURAS METALICAS DEVEM SER INTERLIGADAS A MALHA DE ATERRAMENTO (GRADIL, ANTENAS,ETC.);
05– APÓS EXECUÇÃO DO SPDA DEVERÁ SER EMITIDO ATESTADO QUANTO AS INSTALAÇÕES E MEDIÇÃO DO TERRA ASSINADO POR ENG. ELETRICISTA E COM ART;

SISTEMA ESTRELA COM NEUTRO 3F+N

TABELA GERAL DO QG–LF (SISTEMA ESTRELA COM NEUTRO 3F+N)

Quadro	Cargas Iluminação	Aparelhos	Motores	T.U.G.	Total	IN	Dist.	ΔV	Prot.	Fios F/N	T	Duto	Observações
	VA	VA	VA	VA	VA	A	m	%	A	mm²	mm²	mm.	
QD–01	10320	9650	–	3900	23870	62,22	2	0,07	80	25	16	40	TRIFÁSICO
QD–02	1800	6720	–	4300	12820	33,56	36	1,09	63	16	16	32	TRIFÁSICO
QF–BR	46	–	1520	600	2.166	9,41	–		25	–	–	–	TRIFÁSICO
QF–AQUEC.	23	4000	100	600	4723	21,48	32	2,00	40	6	6	32	BIFÁSICO
QG–LF	12189	20370	1620	9400	43579	114,50	–	–	150	–	–	–	TRIFÁSICO

QG–LF (SISTEMA ESTRELA COM NEUTRO 3F+N)

DIMENSÕES APROXIMADAS – 442x600x117mm

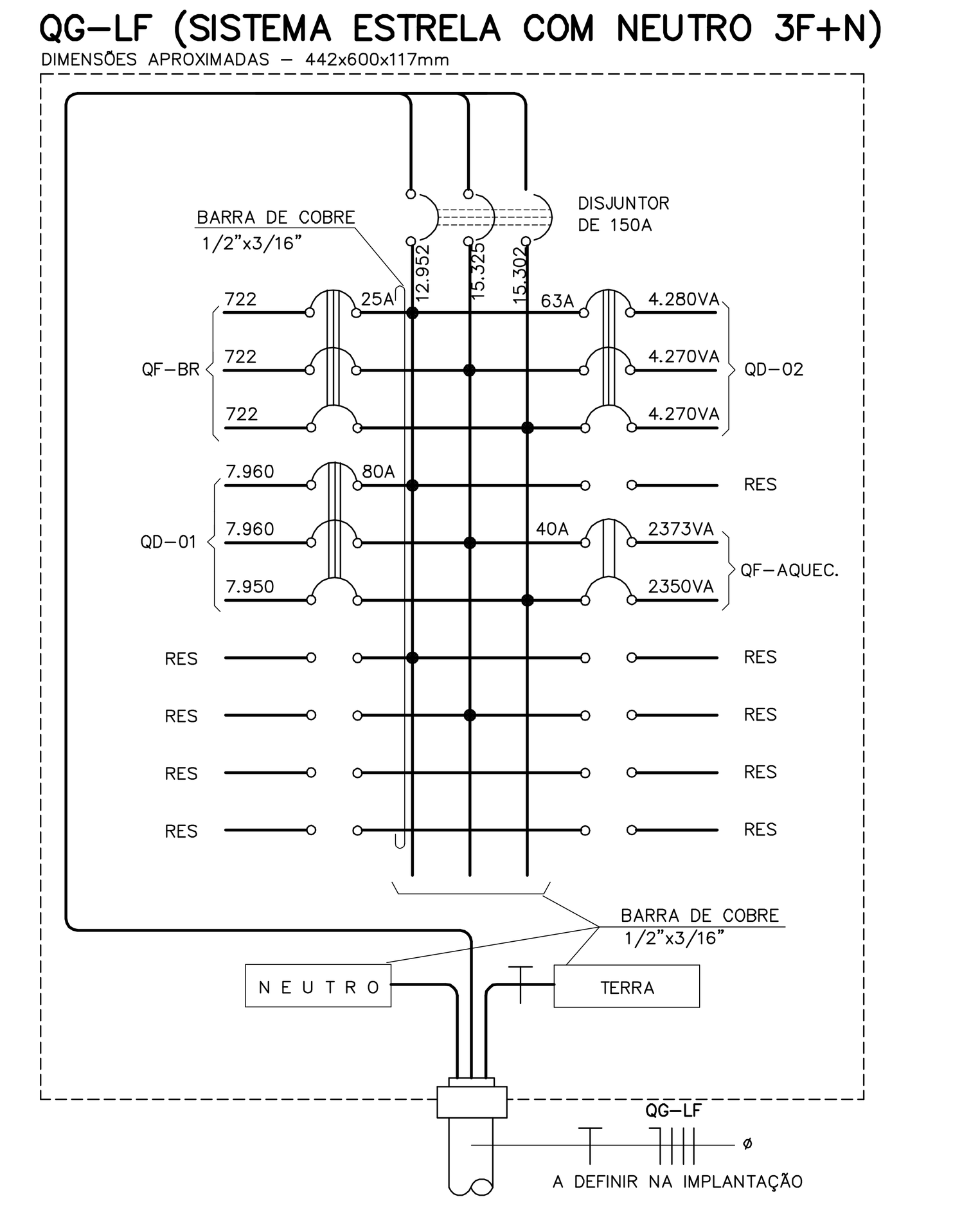

PAD CR-1E

400T

6								
5								
4							APROVACAO	DATA
3							AUTOR DO PROJETO	
2								
1							APROVACAO	DATA
Nº	MODIFICACOES	APROVACAO / AUTOR DO PROJETO	DATA	APROVACAO / FDE	DATA	OBSERVACOES	DESENHOS DE REFERENCIA	Nº	FDE

FDE — FUNDAÇÃO PARA O DESENVOLVIMENTO DA EDUCAÇÃO

FUNDAÇÃO PARA O DESENVOLVIMENTO DA EDUCAÇÃO – FDE

ESCOLA – NOME/LOCAL: TERRENO MONTE VERDE – GASTÃO VIDIGAL–SP	CÓDIGO: 1 2 0 1 9 7 8
INTERVENÇÃO: CRECHE + PRÉ–ESCOLA –CR–1E	No. LOTE: 01
ETAPA/ÁREA TÉCNICA: PROJETO EXECUTIVO DE ELÉTRICA / TIPO PROJETO: PADRÃO / DATA: OUT/2018	ETAPA/ÁREA TÉCNICA: PE–ELE
CONTEÚDO: IMPLANTAÇÃO / ESCALA: 1:100	FOLHA: 06/10 / REVISÃO: 00

1201978_01LPE000600_01

COD./COR PENA ESPESS.
1. RED 7 0.18
2. YELLOW 7 0.25
3. GREEN 7 0.35
4. CYAN 7 0.50
5. BLUE 7 0.70
6. MAGENTA 7 0.13
7. WHITE 7 0.10
10. RED 7 0.25
253. CINZA 253 0.10